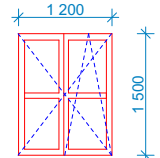
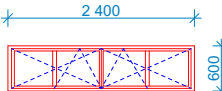
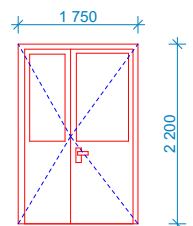
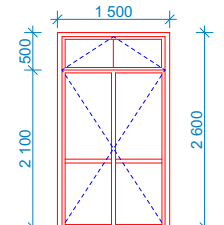
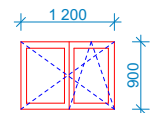
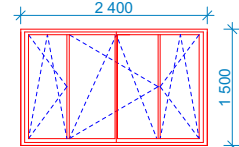
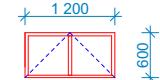

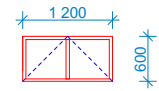
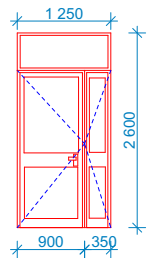
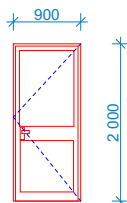


OZN.:	SCHÉMA. ZOBRAZENÍ	POPIS	ROZMĚRY (v mm)	POČET	POZNÁMKA
1.		okno plastové dvoukřídle otevíravé a vyklápěcí zaskleno izolačním trojsklem	1200/1500	63	provedení s mikroventilací 4 polohy kliky nový venkovní parapet hliník s výloží 250 mm, vnitřní parapet s laminované dřevotřísky s výloží 300 mm U _w =0,9 W/m²K
2.		okno plastové dvoukřídle otevíravé a vyklápěcí zaskleno izolačním trojsklem	2400/600	1	provedení s mikroventilací 4 polohy kliky nový venkovní parapet hliník s výloží 250 mm, vnitřní parapet s laminované dřevotřísky s výloží 300 mm U _w =0,9 W/m²K
3.		dveře plastové dvoukřídle průchodnost hlavního křídla min. 900 mm horní část prosklená, spodní výplň PUR deska	1750/2200	1	dveře opatřeny samozavíračem U _D =1,1 W/m²K
4.		balkónová sestava plastová dvoukřídla s výklopným nadsvětlíkem zaskleno izolačním trojsklem	1500/2600	5	provedení s mikroventilací 4 polohy kliky U _w =0,9 W/m²K
5.		okno plastové dvoukřídle otevíravé a vyklápěcí zaskleno izolačním trojsklem	1200/900	15	provedení s mikroventilací 4 polohy kliky nový venkovní parapet hliník s výloží 250 mm, vnitřní parapet s laminované dřevotřísky s výloží 300 mm U _w =0,9 W/m²K
6.		okno plastové dvoukřídle otevíravé a vyklápěcí zaskleno izolačním trojsklem	2400/1500	2	provedení s mikroventilací 4 polohy kliky nový venkovní parapet hliník s výloží 250 mm, vnitřní parapet s laminované dřevotřísky s výloží 300 mm U _w =0,9 W/m²K
7.		okno jednokřídle vyklápěcí z meziskelní dělicí příčkou zaskleno izolačním trojsklem - venkovní sklo drátosklo	1200/600	13	provedení s mikroventilací 4 polohy kliky bez vnitřního i venkovního parapetu U _w =0,9 W/m²K
8.		okno jednokřídle otevíravé vyklápěcí zaskleno izolačním trojsklem - venkovní sklo drátosklo	600/600	5	provedení s mikroventilací 4 polohy kliky bez vnitřního i venkovního parapetu U _w =0,9 W/m²K

OZN.:	SCHÉMA. ZOBRAZENÍ	POPIS	ROZMĚRY (v mm)	POČET	POZNÁMKA
9.		okno plastové dvoukřídle otevíravé a vyklápěcí zaskleno izolačním dvojsklem	1200/600	2	provedení s mikroventilací 4 polohy kliky pouze venkovní parapet U _w =1,2 W/m²K
10.		dveře plastové dvoukřídle s nadsvětlíkem otevíravé horní část prosklená, spodní výplň PUR deskou	900/2000	1	dveře 1.NP, U _D =1,1 W/m² dveře budou na obrácené straně závěsů dveří opatřeny madlem ve v. 850 mm Prosklené dveře, budou ve výšce 800 až 1000 mm a zároveň ve výšce 1400 až 1600 mm kontrastně označeny oproti pozadí; zejména musí mít výrazný pruh šířky nejméně 50 mm, nebo pruh ze značek o průměru nejméně 50 mm vzdálenými od sebe nejvíce 150 mm, jasně viditelnými oproti pozadí.
12.		dveře plastové otevíravé, plně výplň PUR deskou	900/2000	1	dveře 1.PP U _D =1,1 W/m²K

CENTRA STAV s.r.o.

Odpovědný projektant.: Ing. Leoš Ledvína

Objednatel: Město Horní Slavkov, Dlouhá 634/12, Horní Slavkov

Kraj: Karlovarský, k.ú. Horní Slavkov

Název akce: Snížení energetické náročnosti budovy školy Šance, Poštovní 654, Horní Slavkov k.ú. Horní Slavkov, st.p.č. 906

Projektant : David Thol

MěÚ: Horní Slavkov

Účel:

Č. zakázky

DPS

05/2023

29/2022

Č. výkresu

9.

Výpis výplní otvorů M 1:100